



FICHE RÉCAPITULATIVE

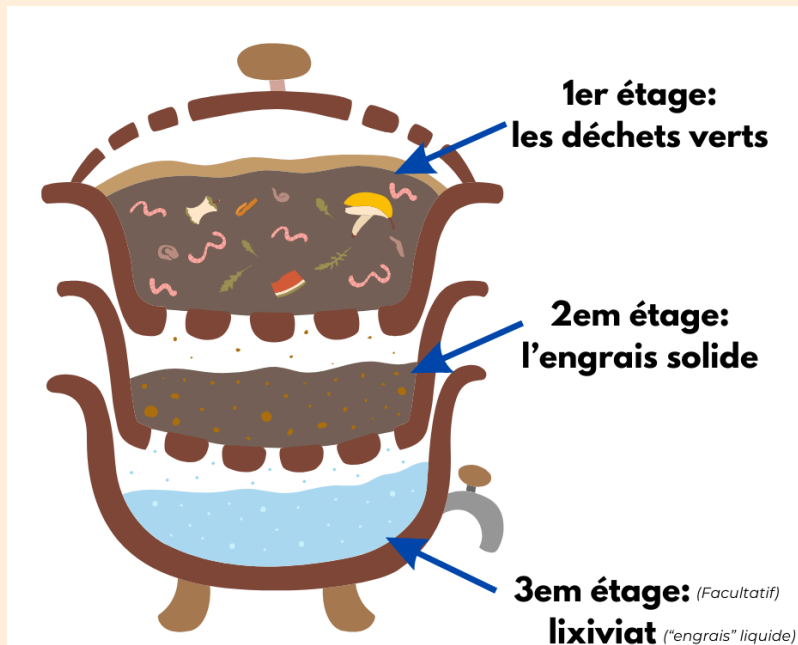
Le lombricompost

POURQUOI ADOPTER DES VERS?

- Recycler ses déchets de cuisines
- Transformer ses déchets en engrais
- Avoir un "animal domestique" bien plus autonome qu'un chat ou un chien...

PRINCIPE

- Créer un habitat favorable aux vers
- Choisir la bonne espèce de vers ("*Fetida*", vers à fumier)
- Donner une nourriture adaptée aux vers
- Récupérer le compost pour nourrir ses plantes



CONSTRUIRE UN LOMBRICOMPOSTEUR



CHF 6 (ou 6€)

Version petit prix




CHF 100 (ou 100€)

Version "famille nombreuse"



CHF 60 (ou 60€)


Version petit espace



Trous de 2mm sur les cotés et sur le dessus



Trous de 4 à 5mm entre chaque étages (sauf le dernier dans lequel tombe le liquide)



Trous de 2mm entre les 2 derniers étages

QUE MANGENT LES VERS ?

Ce que mangent les vers ou pas ?



- Légumes (sauf oignons)



- Carton/papier/sciure



- Coquilles d'œuf broyées



- Thé



- Café



- Végétaux, bouquets de fleurs...



A RETENIR:

Comme pour des toilettes sèches, à chaque fois que je met des déchets verts, je met le même volume de matière sèche (papier, carton, sciure...)



- Oignons, ail



- Agrumes



- Poisson, viande



- Fromage, huile et autres matières grasses



- Crottes de chien, de lapin ou toute autres déjections animales



- Papier glacé, étiquettes de légumes en plastique...



LE THÉ DE COMPOST ET LE LEXIVAT

- Le thé de compost est issue du composte solide que l'on dissout dans l'eau

ATTENTION: la population microbactérienne diminue d'heure en heure. Le thé de compost ne doit pas être stocké.


- Le lexivat c'est le "jus de légume en putréfaction" qui coule au fond du lombricompost si il n'est pas bien équilibré



Un lombricompost bien équilibré ne produit pas de jus!

LES PRINCIPAUX PROBLÈME QUE VOUS POUVEZ RENCONTRER

- Des moucheron: trop humide, ajouter du carton
- Des larves de mouches: Arrêtez de mettre de la viande, ajouter du carton
- Ça sent pas bon... : Ajouter du carton
- Y a plein de jus au fond du lombricompost: Ajouter du carton

Pour plus d'informations , visitez la page 

Graine de Carotte